Руководство по фотографии для поставщиков

Категория: одежда

Технические требования

- Формат файла: **jpg**
- Размер изображения: **1080x1440px**
- Соотношение сторон: **3:4 (Ш:В)**
- Разрешение: **72dpi**
- Усреднённый цвет фона: **F5F4F2**
- Цветовой профиль: **sRGB IEC61966-2.1**
- EXIF-данные: **очищены**
- Внутренние отступы: **зависят от типа вещи и описаны ниже**
- Минимальное количество фото: **4**
- Максимальное количество фото: **10**

Освещение

- Свет должен быть равномерным и мягким, без глубоких и длинных теней от моделей
- Фигура модели равномерно освещена
- Отражённый свет от фона не должен размывать контур модели и одежды
- Фотография чёткая и контрастная

Требования к изделию

- чистое,
- без бирок,
- без посторонних предметов — манекенов, постаментов, полок, мебели и других,
- целое, без дефектов.

Да Отличный тон и контраст

Да Правильная тень

Да Допустимые тени на глянцевом полу

Нет Изделие сливается с фоном

Нет Контрастный свет, вычурный макияж

Нет Яркий и острый свет



Нет Фотография тёмная, не видна посадка изделия

Нет Глубокая заметная тень

Фон

Рекомендуемый

- Однотонный
- Равномерно освещён без видимых градиентов
- Обтравку фона делать не нужно — фото должно быть с лёгкой естественной тенью
- Цвет фона: **HEX: F5F4F2 (RGB: 245 244 242)**
- Фон можно затемнить или осветлить, если он сливается с изделием. Шкала допустимых оттенков показана справа.

Допустимый

- Допустимо показывать изделие на белом фоне
- Обтравку фона делать не нужно — фото должно быть с лёгкой естественной тенью

Усреднённый цвет фона
HEX: F5F4F2
RGB: 245 244 242
HSB: 40° 1% 96%

Светлая точка фона
RGB: 248 247 245
HSB: 40° 1% 97%

Тёмная точка фона
RGB: 237 236 232
HSB: 48° 2% 93%



Светлая точка фона
RGB: 244 245 247
HSB: 220° 1% 97%

Тёмная точка фона
RGB: 232 232 237
HSB: 240° 2% 93%

Да Однородный мягкий фон

Да Однородный мягкий фон

Да Допустимый контраст

Да Белая вещь хорошо различима на светлом фоне

Да Допустима заметность стыков стен и пола, если они однотонные

Нет Фон слишком насыщенный

Нет Фон с сильным градиентом

Нет Изделие сливается с фоном

Нет Фон слишком тёмный

Нет Фон из другой фотографии, присутствует логотип

Отступы для фото с моделью

Боковые: **54 px**

Сверху и снизу: **108 px**

Для обрезанных фотографий отступ по стороне обреза не нужен.

Модель

- Проводите съёмки с профессиональными моделями. Снимайте вещи с моделями без татуировок — они обращают на себя внимание и могут помешать покупателю сделать выбор.
- Укладка — волосы смотрятся естественно, не выглядят слипшимися и не падают на изделие
- Макияж — нюдовый (ровный и естественный тон кожи)
- Маникюр — нюдовый или прозрачный
- Позирование — расслабленное, без вычурных и неестественных поз

Отступы для фото без модели

Боковые: **54 px**

Сверху и снизу: **108 px**

Заглавное фото с моделью

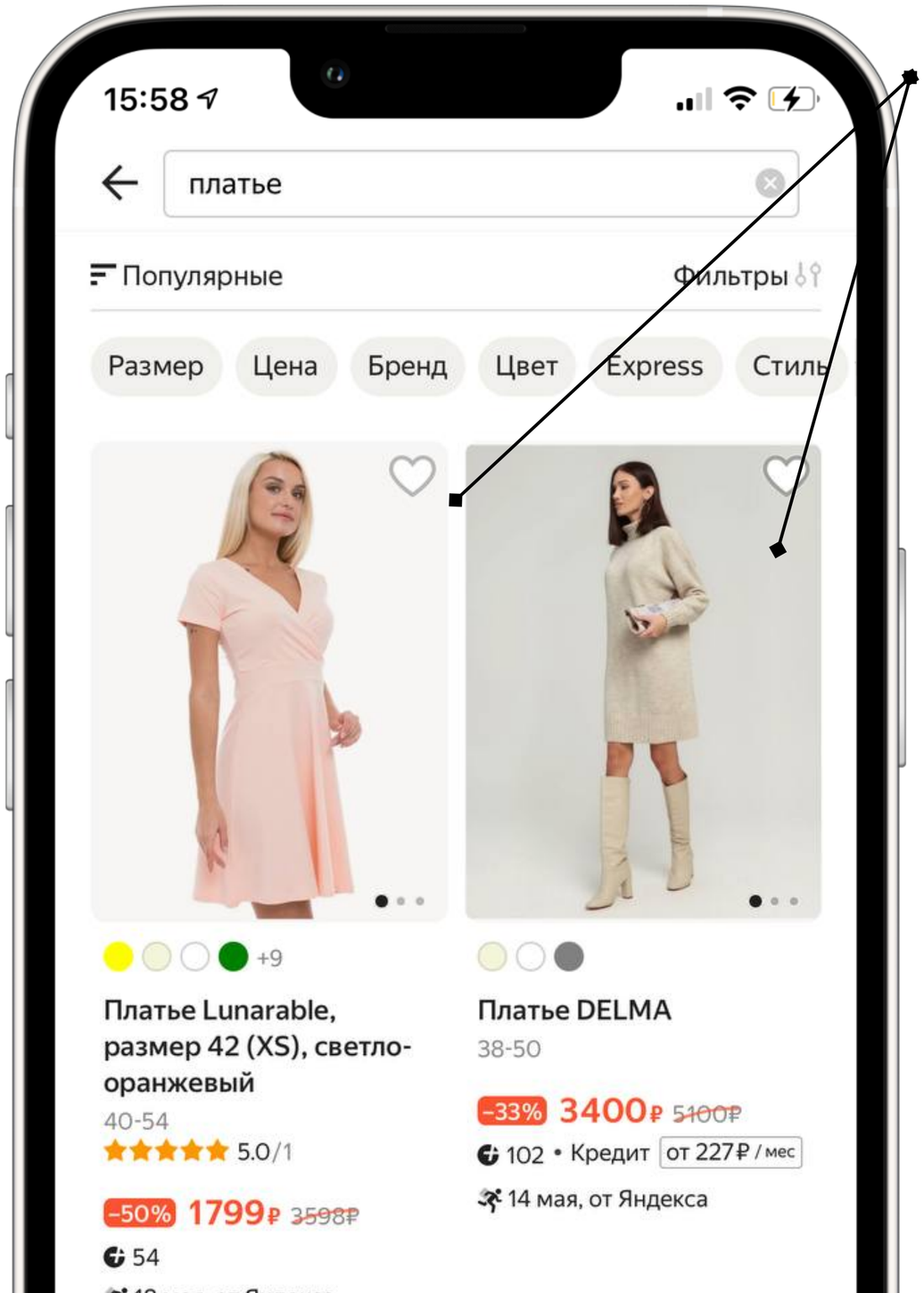

Попадает на выдачу товаров и является визитной карточкой изделия.

Требования:

- Снимок кадрирован по изделию с учётом отступов, описанных выше
- Заглавное фото на модели обязательно для большинства категорий. Об исключениях далее.

Заглавное фото без модели

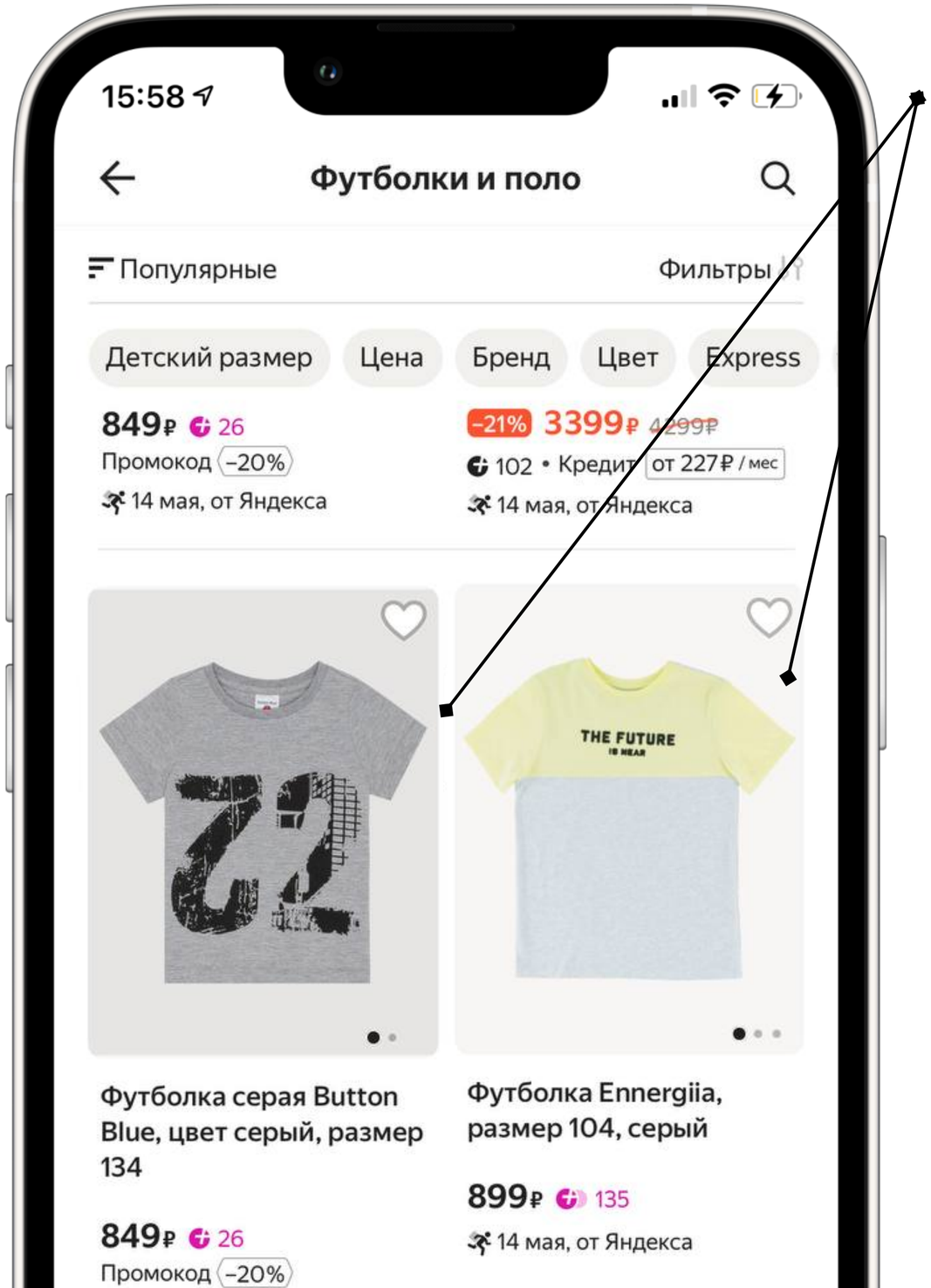

Для следующих категорий заглавное фото **обязательно** должно быть без модели:

- изделия для детей всех возрастов,
- головные уборы,
- носки, колготки,
- перчатки, варежки, шарфы,
- карнавальные костюмы и аксессуары для праздника,
- мужское нижнее и термо- бельё.

*Носки и колготки допускается снимать в упаковке.

Обязательные ракурсы

Для изделий, снятых на модели

- вид спереди,
- вид сзади,
- вид в полный рост,
- крупный план.

Для изделий, снятых без модели

- вид спереди,
- вид сзади,
- крупный план.

*Для носков, колготок и чулков достаточно одного ракурса — вид спереди.

Без таких фотографий разместить товар на витрине не получится. Вот несколько примеров.

1. Футболки, блузки, рубашки

Заглавное фото

Заглавное фото

2. Свитеры / Толстовки

Заглавное фото

Заглавное фото

3. Брюки / Джинсы

Заглавное фото

Заглавное фото

4. Платья / Сарафаны

Заглавное фото

Заглавное фото



Исключение для длинных платьев

5. Юбки

Исключение для коротких юбок

6. Куртки / Пальто

Заглавное фото

Заглавное фото

7. Мужское нижнее и термо- бельё

Заглавное фото

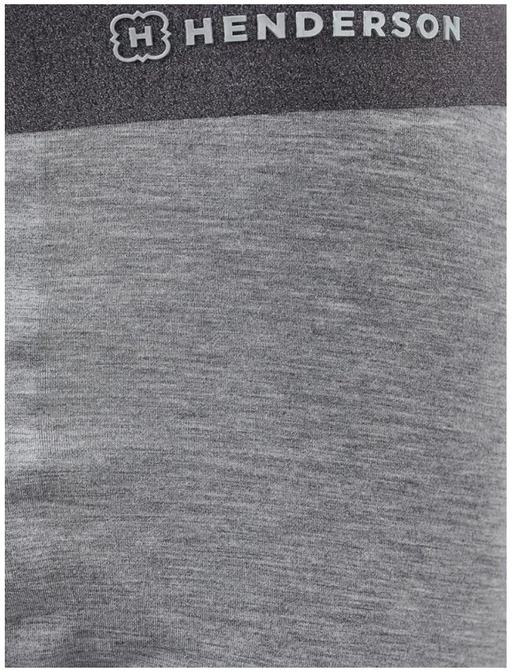

Заглавное фото

8. Носки/ колготки

Заглавное фото

Допустимое заглавное фото

Заглавное фото

Допустимое заглавное фото

9. Детская одежда

Заглавное фото

Заглавное фото

Необязательные ракурсы

Вы можете загрузить 8–10 фото с деталями, на модели, в среде и другие. Это необязательно, но может улучшить продажи.

Стритстайл

Изделие отдельно на светло-сером фоне, без модели

Детали

XL модели