




Станция Макс

Знакомьтесь: умная колонка с Алисой. Включите её в розетку — и она расскажет, как всё настроить.



Внутри — подробнее о Станции Макс и Алисе.

Как запустить



1 Подключите колонку к электросети и дождитесь её загрузки.

2 Откройте мобильное приложение Яндекс и войдите в свой аккаунт.



3 Позовите Алису в приложении или нажмите значок, скажите ей: «Настрой колонку» и следуйте подсказкам.


Или нажмите → Устройства → Управление устройствами → . Затем выберите умную колонку с Алисой и Яндекс.Станцию Макс. Дальше подскажет приложение.

Как управлять

Общайтесь с Алисой как с обычным человеком. Позовите её:

— Алиса

Если световое кольцо горит фиолетовым, значит, Алиса вас слышит.



Как помогает Алиса

Когда пора вставать:

- Алиса, какая сегодня погода?
- Алиса, включи утреннее шоу

Когда готовите завтрак:

- Алиса, сколько варить яйцо пашот?
- Алиса, поставь чайник

Если чайник работает с Алисой

Когда пришли гости:

- Алиса, скажи тост
- Алиса, поставь плейлист для вечеринки

Когда вернулись с работы:

- Алиса, я дома
- Алиса, посоветуй сериал

Когда укладываете ребёнка:

- Алиса, включи ночник
- Алиса, расскажи сказку про Колобка

Если лампочка работает с Алисой

Для музыки и фильмов нужна подписка на сервисы Яндекса. Действующий промопериод тоже подойдёт. Радио можно слушать бесплатно.

Как смотреть кино и слушать музыку

Подключите колонку к телевизору по HDMI и следуйте инструкции на экране. Вы сможете смотреть кино, сериалы, телепрограммы и другие видео и управлять ими с помощью голоса. Станция Макс поддерживает формат 4K.

- Алиса, посоветуй романтический фильм
- Алиса, перемотай на 10 минут назад

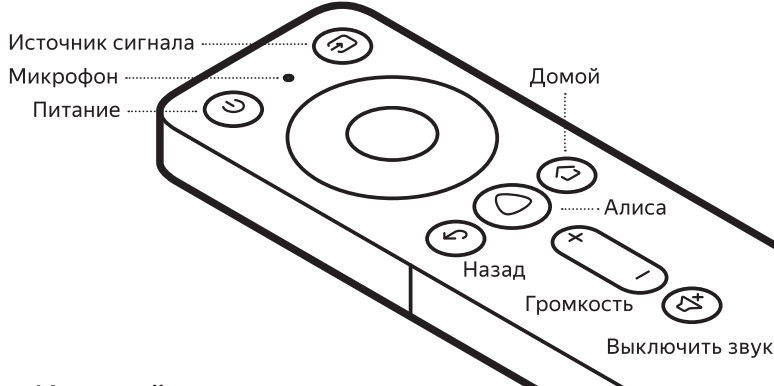
Станция Макс знает миллионы треков. Она запомнит, что вы любите, и будет подбирать музыку специально для вас. Если вам понравится песня, скажите об этом Алисе — и она станет чаще ставить похожие.

- Алиса, поставь дискотеку 80-х
- Алиса, мне нравится

А ещё можно слушать радио и расслабляться под звуки природы:

- Алиса, включи пение птиц





Как ещё управлять

В комплекте идёт пульт. Он поможет:

- Включать и выключать телевизор, с которым работает Станция.
- Выбирать и переключать видео, если вам не хочется говорить.
- Общаться с Алисой с другого конца квартиры.

Но сначала пульт нужно подключить:

1. Вытащите защитную ленточку на задней стороне пульта.
2. Попросите Алису подключить пульт и следуйте её подсказкам.

Как ещё слушать музыку

Если у вас уже есть любимая домашняя акустика или наушники, подключите их к Яндекс.Станции Макс через mini-jack (3,5 мм) и слушайте музыку в привычном звучании.


Если любимая музыка хранится на смартфоне, скажите:

- Алиса, включи Bluetooth

Подключите устройство к Станции Макс и наслаждайтесь.

Как настроить заново

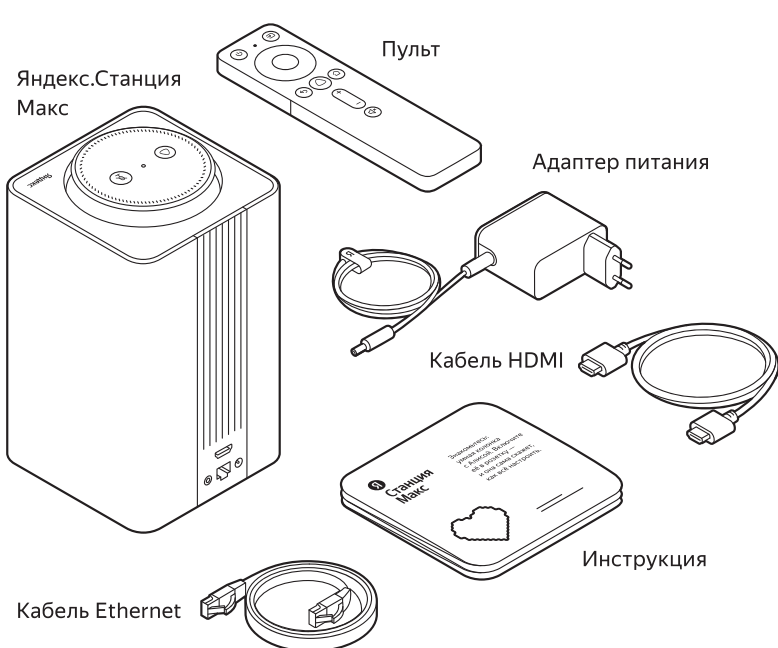
Если колонка переехала или поменялся пароль от Wi-Fi:

1. Нажмите и удерживайте кнопку активации , пока не замигает подсветка.
2. Следуйте подсказкам Алисы — она расскажет, что дальше.

Если хотите вернуться к заводским настройкам:

1. Отключите от Станции Макс адаптер питания.
2. Нажмите кнопку активации . Не отпуская её, снова подключите адаптер питания и удерживайте кнопку, пока не замигает подсветка.
3. Дождитесь, когда Алиса поприветствует вас и расскажет, как настроить колонку.

Что в коробке



Меры безопасности

Не допускайте попадания влаги в Станцию Макс, пульт, адаптер питания, кабели HDMI и Ethernet. Не трогайте их мокрыми руками и не пользуйтесь Станцией Макс в местах с повышенной влажностью (например, в ванной).

Не оставляйте Станцию Макс, пульт, адаптер питания и кабели под прямыми солнечными лучами, рядом с нагревательными приборами или микроволновыми печами.

Не разбирайте Станцию Макс, пульт, адаптер питания и кабели. Обслуживание и ремонт должны проводиться только в сервисных центрах.

Пользуйтесь только кабелями и адаптером питания, которые входят в комплект поставки. Не допускайте переломов кабеля питания, HDMI или Ethernet.

При повреждении или неисправности какой-либо части Станции Макс, пульта, адаптера питания, кабеля HDMI или Ethernet немедленно прекратите использовать Станцию Макс, отключите её от розетки и обратитесь в службу поддержки или сервисный центр.

Не оставляйте подключённую к электросети Станцию Макс без присмотра.

Храните Станцию Макс, пульт, адаптер питания и кабели в недоступном для детей месте. Не разрешайте детям пользоваться Станцией Макс без присмотра взрослых.

Станция Макс, пульт, адаптер питания и кабели безопасны при использовании по назначению и в соответствии с этой инструкцией.

Что происходит с вашими разговорами

Когда вы активируете Станцию Макс голосом или кнопкой, загорается световое кольцо. Это означает, что Алиса слушает и старается распознать ваши команды. Чтобы обработать речь, нужно сделать много расчётов, поэтому то, что вы говорите, передаётся на серверы Яндекса и распознаётся там. Если световое кольцо не горит, ваши слова нигде не отправляются.

Кнопка отключения микрофонов прекращает их работу на аппаратном уровне. Нажмите кнопку, чтобы обесточить все микрофоны — она подсветится красным и Станция Макс перестанет воспринимать любые звуки.



Кнопка активации



Кнопка отключения микрофонов

Условия эксплуатации

— Станцию Макс, пульт, адаптер питания и кабели можно использовать только в жилых и коммерческих помещениях без воздействия опасных и вредных факторов.

— Сборку и монтаж необходимо проводить в соответствии с этой инструкцией.

— Станцию Макс, пульт, адаптер питания, кабели HDMI и Ethernet рекомендуется использовать и хранить при температуре от -10 до +35 °С.

— Длительное хранение допускается только в помещениях, в заводской упаковке и при относительной влажности, не превышающей 95%. Срок хранения: 2 года.

— Перевозка возможна любыми видами транспорта и на любое расстояние. Во время перевозки Станция Макс, пульт, адаптер питания и кабели должны находиться в заводской упаковке.

— Станция Макс, пульт, адаптер питания и кабели не являются водонепроницаемыми и полностью пылезащищёнными, также не предусмотрена противоударная защита.

— Повреждения, возникшие в результате неправильного использования, контакта с жидкостью или огнём, механического или другого внешнего воздействия.

Изготовитель не несёт ответственности за ущерб, вызванный использованием Станции Макс, пульта, адаптера питания, кабелей HDMI и Ethernet не по назначению или с нарушением требований, установленных этой инструкцией. В случае неисправности обратитесь в сервисный центр.

Технические характеристики


Станция Макс

Габариты (д × ш × в): 141 × 141 × 231 мм. **Масса нетто:** 2,6–3 кг. **Фронтальный экран:** 25 × 16 пикселей, монохромный, белый. **Подключение:** Wi-Fi® 802.11b/g/n/ac (2,4 и 5 ГГц), Bluetooth® 4.2, BLE, HDMI 2.0, Gigabit Ethernet, AUX 3,5 мм. **Динамики:** 2 высокочастотных активных динамика по 20 мм, 2 среднечастотных активных динамика по 38 мм, 1 низкочастотный активный динамик — 88 мм, 1 пассивный излучатель — 120 × 95 мм. **Суммарная мощность:** 65 Вт. **Диапазон частот:** 45–20000 Гц. Трёхполосный стереозвук. **Микрофоны:** 7 шт.

Пульт

Подключения — до Bluetooth® 4.2, BLE, дальность действия — до 10 м. **Питание:** две батарейки AAA.

Адаптер питания

Входные характеристики: номинальное напряжение 100–240 В, номинальная частота 50–60 Гц, номинальный ток 1,8 А. **Выходные характеристики:** номинальное напряжение 20 В, номинальный ток 3,25 А. **Класс защиты:** 2. 

Утилизация

Станцию Макс, пульт, адаптер питания, кабели HDMI и Ethernet нельзя выбрасывать вместе с обычными бытовыми отходами. По окончании срока службы передайте их в пункт утилизации электроники.



Гарантия: 1 год

Изготовитель гарантирует отсутствие производственных дефектов и дефектов материалов при использовании Станции Макс, пульта, адаптера питания, кабелей HDMI и Ethernet в соответствии с этой инструкцией.

Гарантия не распространяется на следующие случаи:

— Естественный износ: царапины, изменение цвета или внешнего вида, отслоение цветного покрытия и т. п.

— Подключение аксессуаров, не входящих в комплект поставки.

Справка и поддержка

Руководство пользователя:

yandex.ru/support/station-max



Сервисные центры:

yandex.ru/support/station-max/services.html



Горячая линия: 8 800 600-78-11

звонок по России бесплатный

Домашняя мультимедийная платформа Яндекс.Станция Плюс (маркетинговое название — Яндекс.Станция Макс), модель YNDX-0008. Пульт ДУ, модель YNDX-00401. Соответствует ТР ТС 020/2011 «Электромагнитная совместимость технических средств», ТР ТС 004/2011 «О безопасности низкочастотного оборудования», ТР ЕАЭС 037/2016 «Об ограничении применения опасных веществ в изделиях электротехники и радиоэлектроники». Сертификаты и декларации доступны по ссылке yandex.ru/support/station-max/

Изготовитель: Intertech Services AG, Werftstrasse 4, 6005 Luzern, Switzerland. Интертех Сервисез АГ, Верфтештрассе 4, 6005 Люцерн, Швейцария. Импортёр: ООО «Яндекс», ул. Льва Толстого, 16, Москва, Россия, 119021. Дата изготовления: см. на упаковке. Срок службы: 2 года. Изготовлено в Китае.



Сведения об авторских правах

Все упомянутые наименования, логотипы и товарные знаки являются зарегистрированными товарными знаками, принадлежащими их владельцам. Wi-Fi® и логотип Wi-Fi являются товарными знаками Wi-Fi Alliance. Название Bluetooth® и логотипы являются зарегистрированными товарными знаками корпорации Bluetooth SIG, Inc., и любое использование таких товарных знаков Intertech Services AG осуществляется в соответствии с лицензией. Произведено по лицензии «Долби Лэбораториз». Dolby, Dolby Audio и символ с двойной буквой D являются товарными знаками «Долби Лэбораториз Лайсензинг Корпорейшн».

«Яндекс» является зарегистрированным товарным знаком ООО «ЯНДЕКС» в России и других странах. Станция Макс подключается и настраивается с помощью приложения Яндекс. Используя это приложение, вы соглашаетесь с условиями на сайте yandex.ru/legal/search_mobile_agreement. Управлять Станцией Макс можно через голосового помощника Алису или в специальном разделе приложения Яндекс. Используя голосового помощника, вы соглашаетесь с условиями на сайте yandex.ru/legal/alice_terms_of_use.

© ООО «Яндекс», 2020

