

# Портал Кинопоиска HD

Инструкция по установке экземпляра ПО,  
предоставленного для проведения экспертной  
проверки

31.08.2022

Портал Кинопоиска HD. Инструкция по установке экземпляра ПО, предоставленного для проведения экспертной проверки. Версия 1  
Дата подготовки документа: 31.08.2022  
© 2003–2022 ООО «Кинопоиск». Все права защищены.

## Предупреждение об исключительных правах и конфиденциальной информации

Исключительные права на все результаты интеллектуальной деятельности и приравненные к ним средства индивидуализации юридических лиц, товаров, работ, услуг и предприятий, которым предоставляется правовая охрана (интеллектуальную собственность), используемые при разработке, поддержке и эксплуатации службы Портал Кинопоиска HD, включая, но не ограничиваясь, программы для ЭВМ, базы данных, изображения, тексты, другие произведения, а также изобретения, полезные модели, товарные знаки, знаки обслуживания, коммерческие обозначения и фирменные наименования, принадлежат ООО «Кинопоиск» либо его лицензиарам.

Использование результатов интеллектуальной деятельности и приравненных к ним средств индивидуализации в целях, не связанных с разработкой, поддержкой и эксплуатацией службы Портал Кинопоиска HD, не допускается без получения предварительного согласия правообладателя. Настоящий документ содержит конфиденциальную информацию ООО «Кинопоиск». Использование конфиденциальной информации в целях, не связанных с разработкой, поддержкой и эксплуатацией службы Портал Кинопоиска HD, а равно как и разглашение таковой, не допускается. При этом под разглашением понимается любое действие или бездействие, в результате которых конфиденциальная информация в любой возможной форме (устной, письменной, иной форме, в том числе с использованием технических средств) становится известной третьим лицам без согласия обладателя такой информации либо вопреки трудовому или гражданско-правовому договору.

Отношения ООО «Кинопоиск» с лицами, привлекаемыми для разработки, поддержки и эксплуатации службы Портал Кинопоиска HD, регулируются законодательством Российской Федерации и заключаемыми в соответствии с ним трудовыми и/или гражданско-правовыми договорами (соглашениями). Нарушение требований об охране результатов интеллектуальной деятельности и приравненных к ним средств индивидуализации, а равно как и конфиденциальной информации, влечет за собой дисциплинарную, гражданско-правовую, административную или уголовную ответственность в соответствии с законодательством Российской Федерации.

## Контактная информация

ООО «Кинопоиск»

<https://hd.kinopoisk.ru/>

Тел.: +7 495 739-70-00

Факс: +7 495 739-70-70

Email: [pr@yandex-team.ru](mailto:pr@yandex-team.ru)

Главный офис: 115035, Россия, г. Москва, ул. Садовническая, д. 82, стр. 2, пом. 9А01

# Содержание

Установка.....	4
Демонстрация.....	5

# Установка

## Создать аккаунт

### На компьютере

Чтобы зарегистрироваться на портале Кинопоиска HD, используйте Яндекс ID.


Если у вас уже есть аккаунт на Яндексе (например, для Яндекс Почты или Яндекс Диска), используйте его и для входа на портал Кинопоиска HD.

Если у вас еще нет Яндекс ID, зарегистрируйтесь одним из способов:


- создав логин и пароль;
- через ВКонтакте, Google, Mail.ru, Одноклассники или Twitter.

Чтобы зарегистрировать аккаунт, в правом верхнем углу [страницы](#) нажмите ссылку **Войти**. В открывшемся окне нажмите кнопку **Создать ID** или [войдите с помощью профиля социальной сети](#).

### На телефоне или планшете

1. Нажмите значок  на нижней панели.
2. Нажмите **Войти** → **Войти или зарегистрироваться**.
3. Нажмите ссылку **Зарегистрироваться** в правом верхнем углу.
4. Заполните необходимые поля.

Можно зарегистрировать Яндекс ID с помощью учетной записи в социальной сети ВКонтакте, Одноклассники, Twitter или аккаунта в Google или Mail.ru:

1. Нажмите значок  на нижней панели.
2. Нажмите **Войти** → **Войти или зарегистрироваться** в окне авторизации.
3. Нажмите кнопку с названием выбранной социальной сети.
4. Войдите в социальную сеть.
5. Укажите адрес электронной почты.
6. Нажмите кнопку **Зарегистрироваться**.

## Войти в аккаунт

Можно авторизоваться на портале Кинопоиска HD, используя аккаунт на Яндексе:

### На компьютере

#### Войти с Яндекс ID

1. Нажмите ссылку **Войти** на странице [портала Кинопоиска HD](#).
2. Нажмите кнопку **Войти через Яндекс**.


#### Через профиль в социальной сети

Можно войти в аккаунт с помощью учетной записи во ВКонтакте, Google, Mail.ru, Одноклассниках или Twitter. Для этого:

1. Нажмите ссылку **Войти** на странице [портала Кинопоиска HD](#).
2. Нажмите кнопку **Войти другим способом**.
3. Нажмите кнопку с названием социальной сети, через которую вы зарегистрировали аккаунт на Яндексе.

### На телефоне или планшете

Для входа в приложение используется Яндекс ID. Чтобы войти в аккаунт:

1. Нажмите значок  на нижней панели.
2. Нажмите кнопку **Войти или зарегистрироваться** в окне авторизации.
3. Выберите аккаунт для входа или введите логин или адрес электронной почты и пароль от аккаунта и нажмите кнопку **Войти**. Если в списке нет вашего аккаунта, пролистайте вправо или нажмите ссылку **Выбрать другой аккаунт**.

Можно войти в аккаунт на Яндексе с помощью учетной записи в социальной сети ВКонтакте, Twitter, Одноклассники, а также аккаунта в Mail.ru или Google. Для этого нажмите кнопку с названием социальной сети, через которую вы зарегистрировали аккаунт на Яндексе.

## Демонстрация

Целиком архитектуру и код программной платформы готовы продемонстрировать на нашей инфраструктуре в ходе встречи или видеоконференции.

Контактное лицо: [y-i-demin@yandex-team.ru](mailto:y-i-demin@yandex-team.ru) — Дёмин Ярослав Игоревич, руководитель сектора разработки веб-проектов.